

危险品航空运输信息 管理系统使用手册

（外国经营人）

中国民航科学技术研究院

2016.5

第 1 页

目 录

1	概述	3
1.1	主要功能	3
1.2	运行环境	3
1.3	系统登录	3
2	数据采集系统	4
2.1	外国经营人危险品航空运输量报送表	5

1 概述

1.1 主要功能

数据采集系统的主要功能如下表所示：

模块	报表名称	适用对象	功能说明
数据采集系统	外国经营人危险品航空运输量报送表	持有危险品航空运输许可的外国经营人	实现外国经营人危险品航空运输量的采集与管理

1.2 运行环境

软件分类	软件名称	运行环境
操作系统	WinXP、Win7、Win8 等	
浏览器	IE 6.0 或以上版本、火狐等	WinXP、Win7、Win8 等

1.3 系统登录

打开浏览器，登录危险品航空运输网：<http://www.caacdgc.org/>，点击图标：



或在浏览器地址栏输入 <http://123.127.67.55:8080>，出现如下界面：



输入登录账号、密码、验证码，点击【登录】，系统验证输入的登录账号、密码、验证码等是否正确，正确则系统提示登录成功，进入系统，如下图：



2 数据采集系统

点击菜单“数据采集系统”出现如下界面：



2.1 外国经营人危险品航空运输量报送表

点击左侧菜单树中的“外国经营人危险品航空运输量报送表”菜单项，出现如下界面：




1、添加功能

添加危险品航空运输量数据，点击  添加 图标，出现如下界面：



根据《危险品航空运输数据报送管理办法》规定，企业在本月 15 日前能添加上月数据，故系统自动获取数据所属日期。所报送的数据需保留一位小数，系统自动计算合计项。

填写完成后，点击【提交】则将数据保存在系统中。


需要注意的是，第 1-9 类的危险品航空运输量总和需与客机运输量、货机运输量的总和一致，否则点击  后将出现如下界面：



2、数据补登功能

点击  查看运输量提交情况 图标出现如下界面：



若经营人被管理员授予了补录权限，表格最右侧会有补录一列，点击  出现 如下界面：



选择相应的“数据所属年”，即可进行相应数据的补录，补登结束后请点击“提交”键。

需要注意的是，如果因紧急情况造成企业未按时报送危险品航空运输数据，请联系所属地区管理局或中国民航科学技术研究院相关人员，获取数据补登权限，并在规定的时限内完成数据的补登工作。

注：2015 年全年的危险品航空运输量请补登至 2015 年 12 月份下。

3、修改功能


在详情页面中，点击  图标，出现如下界面：

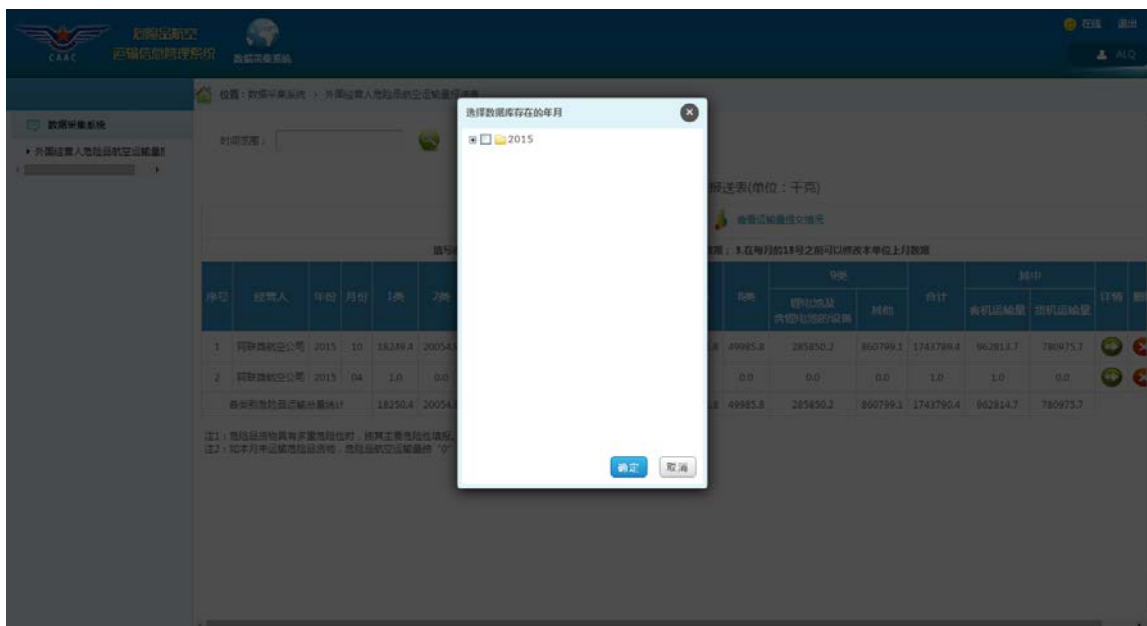




需要注意的是，请将第 1-9 类的危险品航空运输量总和与客机运输量、货机运输量的总和保持一致。

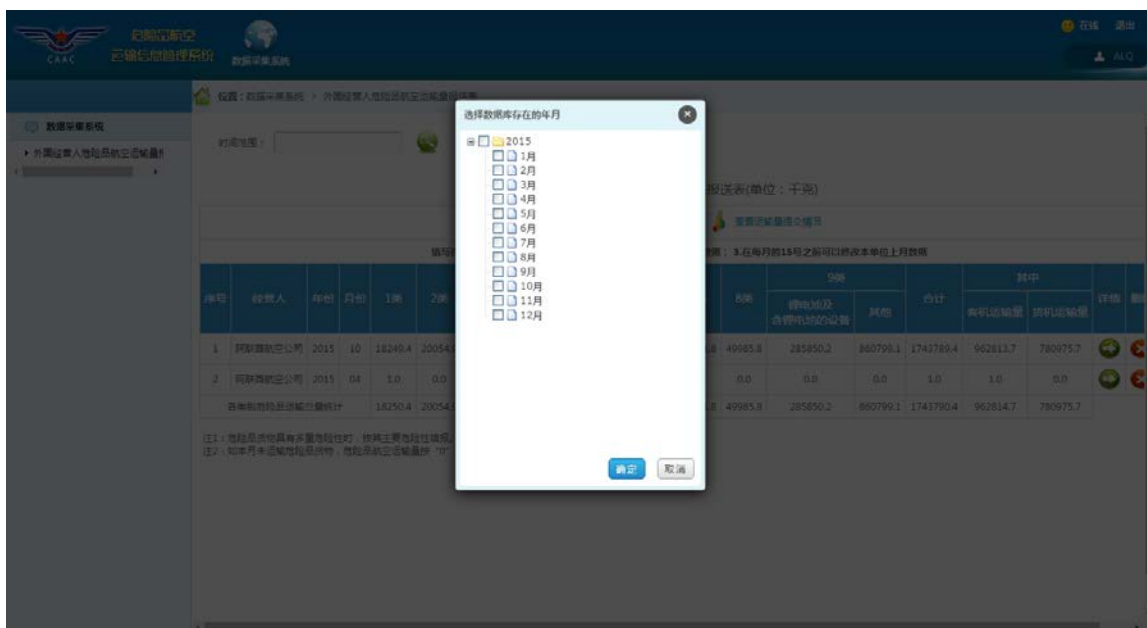
4、查询功能

如果需要查询某时间范围内的外国经营人危险品航空运输量情况，请点击



时间范围：  的选择框，出现：



点击上图中   2015 的“加号”，出现如下界面：




然后选择所要查询的年月，点击确定，出现：

时间范围： ，点击搜索图标 ，出现所要查询的内容：



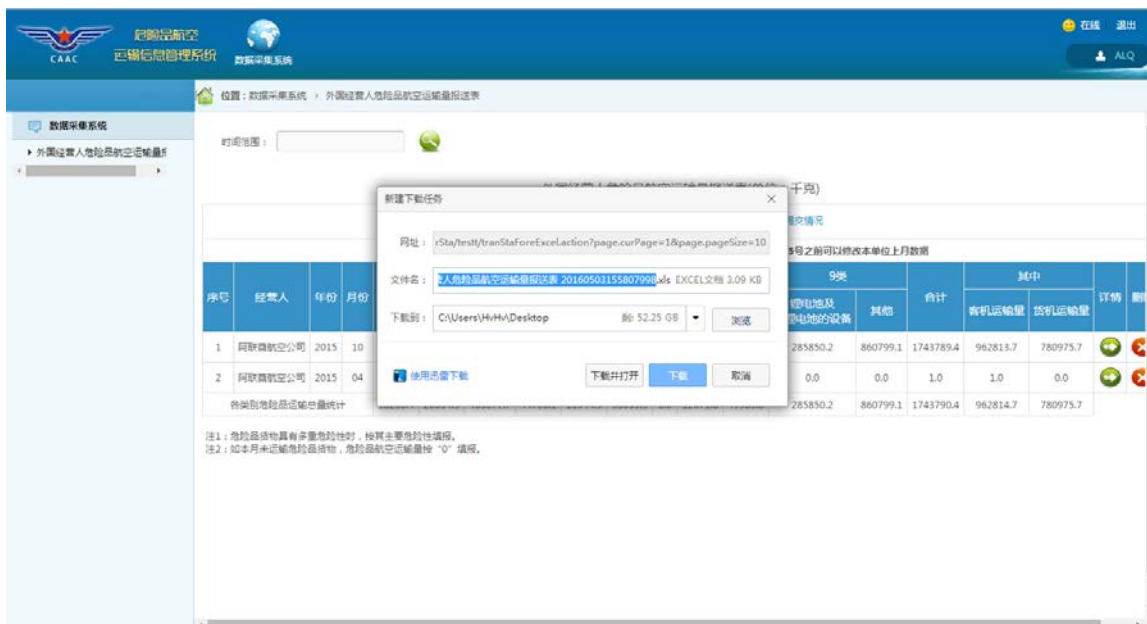
5、查看详情功能

点击详情一列中  图标, 出现如下界面, 即可查看到某条数据的具体信息:



6、导出功能

如果需要将当前内容导出到 excel 表中, 请点击  导出表格 图标, 出现如下界面:



打开 excel 表，其内容如下：

序号	经营人	年份	月份	6类								9类		合计	其中		
				1类	2类	3类	4类	5类	6.1	6.2	7类	8类	锂电池及含锂电池的设备		其他	客机运输量	货机运输量
1	阿联酋航空公司	2015	10	18249.4	20054.0	403077.7	44700.1	13344.9	35055.5	0	12671.8	49985.8	285850.2	860799.1	1743789.4	962813.7	780975.7
2	阿联酋航空公司	2015	04	1	0	0	0	0	0	0	0	0	0	0	1	1	0
各类型危险品运输总量统计				18250.4	20054.9	403077.7	44700.1	13344.9	35055.5	0	12671.8	49985.8	285850.2	860799.1	1743790.4	962814.7	780975.7

7、删除功能

点击删除一列中  图标，删除相应数据：



点击确定将会删除相应的数据。